

**Guía de Uso para el usuario  
MSDNAA  
Microsoft Development Network  
Academic Alliance**

Introducción.....	3
Guía de Uso.....	3
Acceso al sitio de descarga.....	3
Software disponible.....	4
Acuerdo de Uso.....	5
Carrito de la compra.....	6
Descarga de productos.....	7
Instalación del software.....	9
Software disponible en español.....	10

## Introducción.

En virtud del acuerdo de licencias Campus de Microsoft, se ofrece a los alumnos y profesores de las Facultades Técnicas la disponibilidad de utilizar un gran número de programas relacionados con las asignaturas impartidas.

En este caso, se pone a disposición de los alumnos y profesores de la Escuela Politécnica Superior de la Universidad Pablo de Olavide, de Sevilla, la descarga del software indicado al final de este documento (Windows Server, SQL Server, Windows 7, NET Enterprise Servers, etc.).

Las condiciones genéricas de uso de este software son las siguientes:

- Se puede instalar el software en cualquier equipo de la Facultad destinado a investigación (p. ej. Laboratorios).
- No puede ser usado como parte de la infraestructura de la Facultad (equipos personales de trabajo, servidores de trabajo, ...)
- El sistema operativo Windows solo se puede utilizar como base para la instalación del resto de aplicaciones MSDNAA
- Solo la Facultad/Dpto. miembro de MSDNAA puede utilizar este software, no puede compartirse con otro personal de la Universidad.
- El software MSDNAA solo puede proporcionarse a los alumnos que tienen al menos un crédito en la EPS.
- Una vez expirado el acuerdo MSDNAA, no se podrá proporcionar este software al personal de la Facultad ni a los alumnos. El software instalado antes de la expiración puede seguir usándose en base al acuerdo de licencia de MSDNAA.

## Guía de Uso.

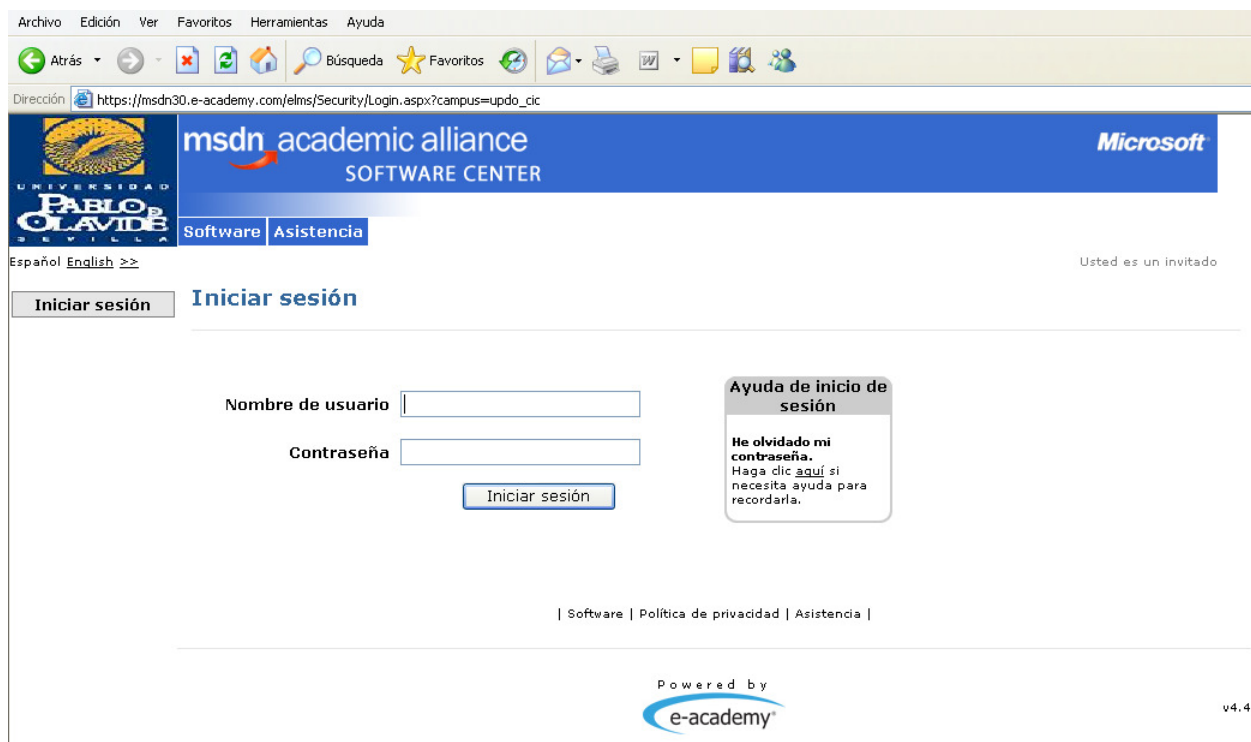
### ***Acceso al sitio de descarga.***

El administrador del programa será el encargado de facilitarle a cada uno de los usuarios aptos un nombre de usuario y una contraseña. Si cree que es un usuario apto, pero no ha recibido ninguna contraseña por correo electrónico, envíe un mensaje de correo electrónico al administrador del programa: [msdnaa@upo.es](mailto:msdnaa@upo.es)

Por defecto, la cuenta de correo es la que dispone el alumno en la UPO, sin embargo la clave de acceso es diferente a la que utiliza normalmente.

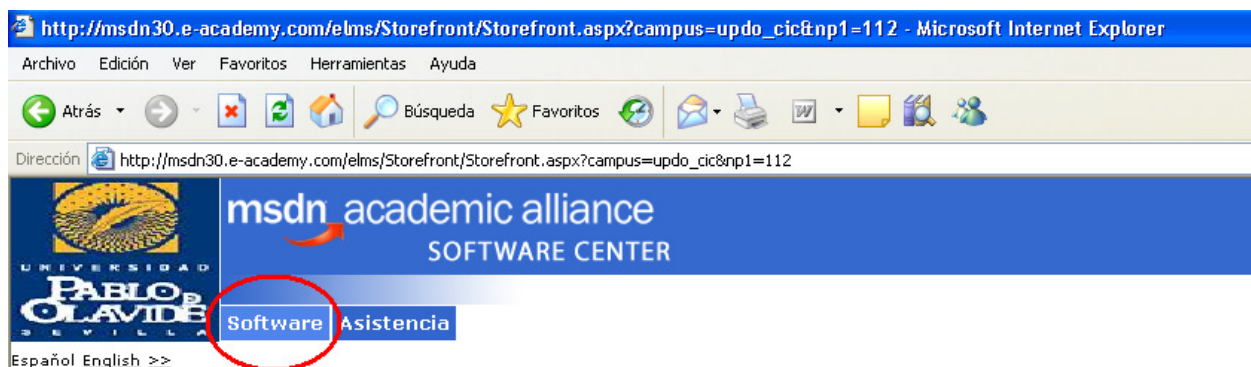
Una vez dado de alta como usuario, recibirá un correo indicando la contraseña y URL de acceso, puede cambiar esta contraseña desde la opción “Mi perfil” del sitio MSDNAA.

**[http://msdn30.e-academy.com/elms/Storefront/Home.aspx?campus=updo\\_cic](http://msdn30.e-academy.com/elms/Storefront/Home.aspx?campus=updo_cic)**



## Selección del software

Una vez que se ha iniciado sesión, para ver el catálogo de productos para descargar, se hace clic en “Software”.



Se muestra el siguiente cuadro de búsqueda:

### Software

Buscar

La búsqueda es sólo para títulos de productos.

Aquí se podrá elegir el software que se deseé descargar, tanto por la lista desplegable o buscando su nombre arriba indicado.

## Detalles del producto

<b>Nombre del producto</b> Windows XP Professional (Single User) ISO Image (Español)	 <a href="#">Ver descripción del producto</a> <a href="#">Instrucciones de instalación</a>
<b>Editorial</b> <a href="#">Microsoft Corp.</a>	
<b>Nº SKU</b>	
<b>Plataforma</b> Windows	

* Opción de entrega	Descripción	Precio
<input checked="" type="radio"/> Descargar	Seleccione esta opción si desea descargar el software a través del Internet.	Gratis

**Tiempo de descarga**

**Tamaño del archivo** 460,0 MB

**Acceso telefónico (56K)** 4 Horas 20 Minutos

**Cable/DSL (1 Mbps)** 1 Horas 1 Minutos

Se pulsa “Añadir al carrito” y se mostrará el detalle de la descarga.

## Acuerdo de Uso

El paso previo a la descarga es aceptar el acuerdo de uso para estudiantes, en el que se indican las condiciones genéricas de instalación y uso del software a descargar.

### ACUERDO DE USO PARA ESTUDIANTES:

Como suscriptor a MSDN® Academic Alliance (MSDNAA), el departamento en el que asiste a cursos por los que obtiene créditos está autorizado para proporcionarle el software del programa para que lo utilice en su PC. Debe estar de acuerdo con las directrices de uso de MSDNAA listadas más adelante, el Contrato de licencia para el usuario final (CLUF) de MSDN y la modificación de la licencia de MSDNAA, así como con todas las condiciones que su departamento requiera.

El administrador del programa MSDNAA para su departamento mantendrá registros del uso por parte de estudiantes, proporcionará datos totales a Microsoft® cuando se lo soliciten y hará que los usuarios, incluidos estudiantes, profesores y empleados técnicos, respeten totalmente el programa.

Al instalar, copiar o utilizar el software de cualquier otra manera, está expresando su acuerdo a someterse a los términos del CLUF y la modificación de la licencia. Si no está de acuerdo con someterse a estos términos, no instale, copie ni utilice el software.

### Directrices de instalación

Debe estar inscrito en al menos un curso por el que obtenga créditos en el departamento suscriptor para tener derecho a cargar software del programa en su

PC.

El departamento le proporcionará acceso a un servidor de descarga o le prestará una copia del software temporalmente para que lo instale en su PC.

Para ciertos productos, es posible que se le proporcione una clave de producto para instalar el software. No puede revelar la clave de producto a ninguna otra persona.

### Directrices de uso

No puede dar copias del software descargado o prestado a ninguna otra persona. Los demás estudiantes que cumplan los requisitos deben obtener el software según el método o métodos configurados por el administrador del programa MSDNAA.

Puede utilizar el software para fines no comerciales, incluido el uso para fines educativos, para investigación y/o diseño, así como para el desarrollo y la comprobación de proyectos para clases, exámenes o personales. No puede utilizar el software de MSDNAA para el desarrollo de software con fines lucrativos.

Cuando deje de asistir a cursos por los que obtenga créditos en el departamento suscriptor, no podrá obtener software de MSDNAA. No obstante, podrá continuar utilizando los productos instalados previamente en su equipo, siempre que acate las directrices del programa MSDNAA.

Si infringe los términos del CLUF y la modificación de la licencia, el administrador del programa MSDNAA le exigirá confirmación de la eliminación del software del programa de su PC.



No acepto

Acepto

### Carrito de la compra

Tras aceptar al “Acuerdo de Uso” se muestra el listado de productos seleccionados.

[Ver carrito de la compra](#)

	Título del software	Opción de entrega	Precio
	Windows 7 Professional (x86) - DVD (Spanish) <a href="#">Editar</a> <a href="#">Eliminar</a>	Descargar	Gratis
	Windows XP Professional (Single User) ISO Image (Español) <a href="#">Editar</a> <a href="#">Eliminar</a>	Descargar	Gratis

[Continuar compra](#)

[Préstamo](#)

Puede eliminar cualquiera de los productos seleccionados previamente. Para añadir nuevos productos al carrito, basta pulsar en “Continuar compra”.

## Descarga de productos

Para acceder a la descarga del producto, desde el carrito de la compra hay que pulsar en “Préstamo” y cumplimentar el siguiente formulario.

### Información del cliente

Para continuar es necesario rellenar todos los campos marcados con \*.

Título del software	Cantidad	Artículo	Precio/Unidad	Total
Windows 7 Professional (x86) - DVD (Spanish)	1	Descargar	0,00 € EUR	0,00 € EUR
			<b>Total de este pedido</b>	0,00 € EUR

**Nombre del cliente**

Apellidos \*

Nombre \*

**Dirección de correo electrónico** \*

Me gustaría suscribirme a **MSDN Student Flash**, un nuevo boletín electrónico para alumnos que proporciona información sobre los eventos más recientes de Microsoft, actualizaciones de Imagine Cup, ofertas especiales, sugerencias para encontrar empleo, etc.

**Su privacidad está garantizada.** La información personal no se venderá, intercambiará, alquilará ni proporcionará a ninguna otra persona en ningún caso.

Al pulsar en “Siguiente” se muestran los detalles del pedido:

### DETALLES DEL PEDIDO

ASEGÚRESE DE IMPRIMIR UNA COPIA DE ESTA PÁGINA PARA USTED.

Nombre del cliente:	Jesus Martin Fernandez
Dirección de correo electrónico:	jmarfer@cic.upo.es
Nombre de usuario:	jmarfer@cic.upo.es


Si necesita ayuda o tiene cualquier duda, envíe un mensaje de correo a [msdnaa\\_softwarecenter@e-academy.com](mailto:msdnaa_softwarecenter@e-academy.com) para obtener más información.

Título del software	Cantidad	Artículo	Precio/Unidad	Total
Windows 7 Professional (x86) - DVD (Spanish)	1	<a href="#">Descargar</a>	0,00 € EUR	0,00 € EUR
			<b>Total de este pedido</b>	0,00 € EUR

Haga clic en el nombre del producto para obtener más información sobre la descarga/instalación.

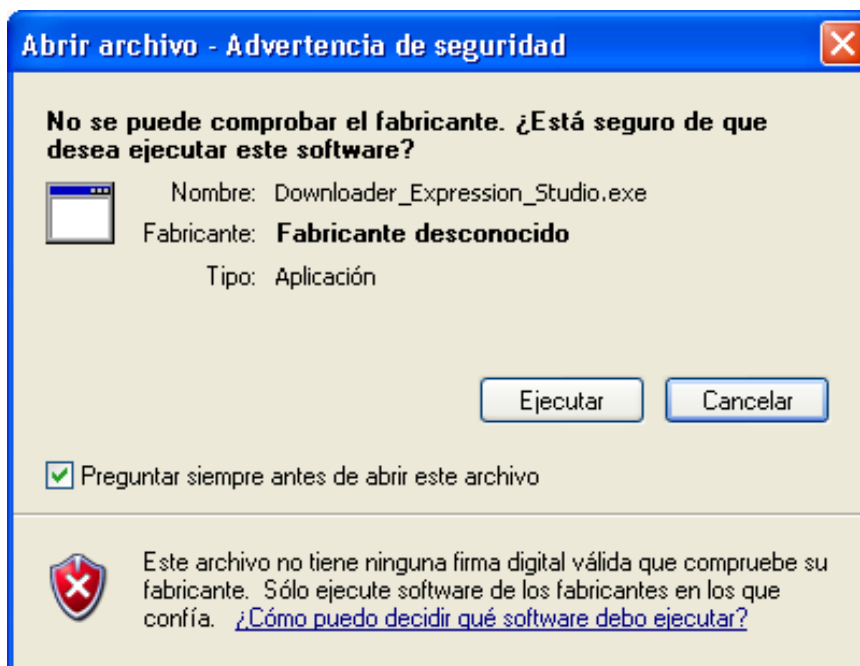
Se ha de pulsar en Descargar, donde se muestran los siguientes datos:

## Mi software

Nombre del producto:	Windows XP Professional (Single User) ISO Image (Español)	
Número de unidades:	1	
Fecha del pedido:	2009-05-20	
Opción de entrega:	Descargar	
Estado de entrega:	Descargado	
Número de serie:	<b>SERIAL DEL PRODUCTO A DESCARGAR</b>	
<input type="button" value="Ver detalles del pedido"/>		
<a href="#">Usuarios con acceso telefónico, haga clic aquí para obtener información adicional</a>		
<input type="button" value="Descargar"/> Descargar de: software.msdnaa.net		
Notas:		
Si la descarga dura más de 20 minutos, es posible que deba volver a iniciar la sesión para seguir utilizando el sitio Web.		
Una vez completada la descarga, cierre el navegador para finalizar la sesión.		
Si desea obtener otros productos, seleccione la opción apropiada de la barra horizontal superior para volver a la ventana principal.		

**Es importante guardar o imprimir esta ventana, ya que se facilita el número de serie del producto, necesario para su instalación.**

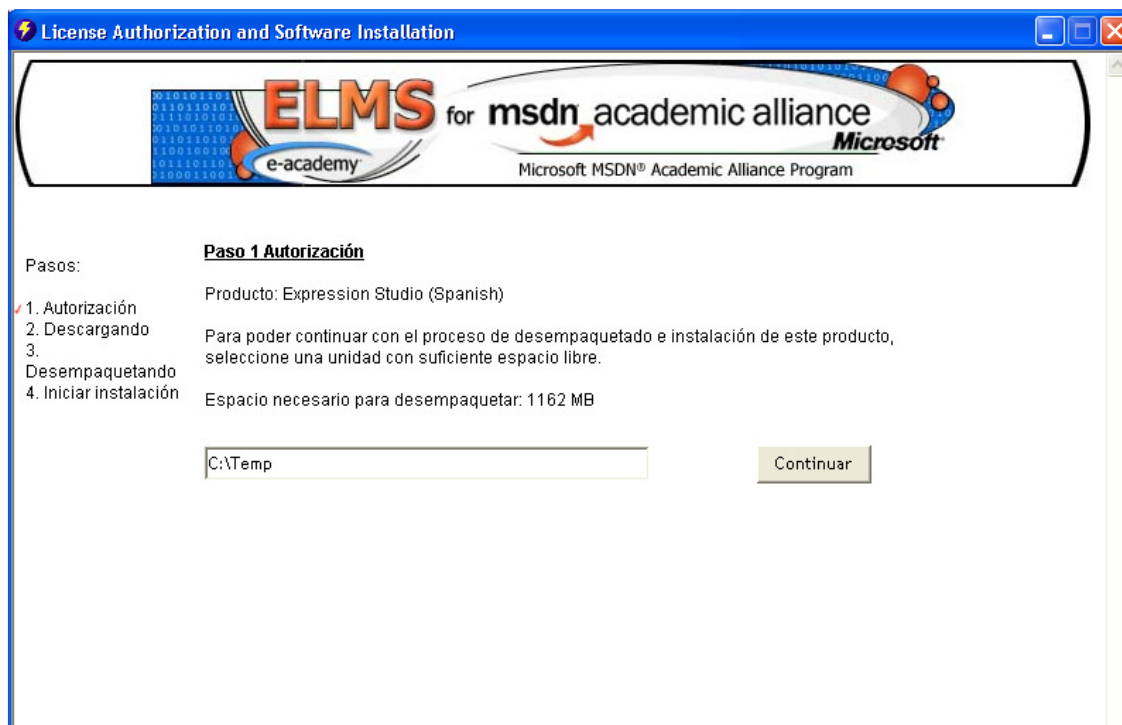
Al pulsar de nuevo en “Descargar”, se muestra la ventana de descarga de un archivo Downloader\_xxx. Se puede ejecutar directamente o guardarlo en el disco duro.



Una vez finalizado el proceso de descarga de este archivo, hay que ejecutarlo.


Este archivo es el encargado de descargar y crear la imagen ISO del software seleccionado.

En la siguiente ventana, solicita una carpeta donde crear la imagen.



Al pulsar en “Continuar”, se inicia la descarga, que puede tardar bastante tiempo (se recomienda una conexión a Internet rápida).

Al terminar, se habrá creado un archivo que es la imagen del CD para grabar o usar en una unidad virtual.

Nombre	Tamaño	Tipo
 es_expression_studio_cd_X13-71238.iso	510.160 KB	ISO Image

## **Instalación del software**

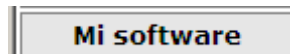
Para instalar el programa hay dos opciones:

- Se graba la imagen en un CD, ya puede ser con el programa CDBurnerXP y utilizamos el CD.
- Se puede usar en una unidad virtual, ya puede ser con el programa Daemon Tools, que nos permite crear unidades virtuales, las cuales son usadas para leer la imagen ISO sin tener que grabar un CD.

### Es posible que en la instalación se solicite un número de serie.

Si no imprimió la ventana donde aparecía el número de serie, puede acceder al mismo realizando los siguientes pasos.

Pulsar en:



Pulsar en el enlace "Descargar" correspondiente

2009-12-10	<a href="#">E0273969</a>
<a href="#">Windows 7 Professional (x86) - DVD (Spanish)</a>	<a href="#">Descargar</a>

Se mostrará el detalle del pedido, incluyendo el número de serie necesario para la instalación del producto.

## Software disponible en español

El siguiente listado muestra el software disponible en español. Alguno de los productos de esta lista puede variar, por lo que debe tomarse como algo meramente orientativo.

- Access 2003 (Español)
- Access 2007 (Español)
- Expression Studio (Spanish)
- Expression Studio 2 - DVD (Spanish)
- Forefront Client Security (x86 and x64) - CD (Spanish)
- Forefront Security for Exchange Server with Service Pack 1 (x64) - CD (Spanish)
- Forefront Security for SharePoint with Service Pack 2 (x64) - CD (Spanish)
- Forefront Server Security Management Console (x86) - DVD (Spanish)
- InfoPath 2003 (Español)
- InfoPath 2007 (Español)
- MSDN Library for Visual Studio .NET 2003 Full (Español)
- MSDN Library for Visual Studio .NET 2003, Disc 1 (Español)
- MSDN Library for Visual Studio .NET 2003, Disc 2 (Español)
- MSDN Library for Visual Studio .NET 2003, Disc 3 (Español)
- MSDN Library for Visual Studio 2005 - CD1 (Espanol)
- MSDN Library for Visual Studio 2005 - CD2 (Espanol)
- MSDN Library for Visual Studio 2005 - CD3 (Espanol)
- Office Communications Server 2007 Enterprise Edition - CD (Spanish)
- Office Communicator 2007 - CD (Spanish)
- Office Groove 2007 (Spanish)
- Office Groove Server 2007 (x64) (Spanish)
- Office PerformancePoint 2007 Management Reporter - CD (Spanish)
- Office PerformancePoint Server 2007 - CD (Spanish)
- Office Project Server 2007 with SP1 (x86 and x64) - CD (Spanish)
- Office SharePoint Server 2007 Enterprise with SP1 (x86 and x64) - DVD (Spanish)
- Office SharePoint Server 2007 Standard with SP1 (x86 and x64) - DVD (Spanish)

OneNote 2003 (Español)  
OneNote 2007 (Español)  
Project 2007 SP1 (Spanish)  
Project Professional 2003 (Español)  
Project Professional 2007 (Español)  
Project Professional 2007 (Spanish)  
Project Server 2003 (Español)  
Search Server 2008 (x86 and x64) - CD (Spanish)  
SharePoint Designer 2007 (Español)  
SQL Server 2005 Developer Edition - 32-bit - CD1 (Espanol)  
SQL Server 2005 Developer Edition - 32-bit - CD2 (Espanol)  
SQL Server 2005 Express Edition (Espanol)  
SQL Server 2005 Standard Edition - 32-bit - CD1 (Espanol)  
SQL Server 2005 Standard Edition - 32-bit - CD2 (Espanol)  
SQL Server 2005 Standard Edition - 64-bit Extended - CD1 (Espanol)  
SQL Server 2005 Standard Edition - 64-bit Extended - CD2 (Espanol)  
SQL Server 2008 Developer (x86 and x64) - DVD (Spanish)  
SQL Server 2008 Enterprise (x86 and x64) - DVD (Spanish)  
Virtual PC 2004 (Español)  
Virtual PC 2007 (Spanish)  
Virtual PC 2007 64bit (Spanish)  
Visio 2007 SP1 (Spanish)  
Visio Professional 2007 (Español)  
Visio Professional 2007 (Spanish)  
Visual C# 2005 Express Edition (Espanol)  
Visual C++ 2005 Express Edition (Espanol)  
Visual Studio .NET 2003 Prerequisites (Español)  
Visual Studio .NET 2003 Professional - Full Install (Espanol)  
Visual Studio .NET 2003 Professional, Disc 1 (Español)  
Visual Studio 2005 Professional Edition CD1 (Espanol)  
Visual Studio 2005 Professional Edition CD2 (Espanol)  
Visual Studio 2005 Standard Edition CD1 (Espanol)  
Visual Studio 2005 Standard Edition CD2 (Espanol)  
Visual Studio 2008 Professional Edition (x86 and x64 WoW) - DVD (Spanish)  
Visual Studio Team System 2008 Team Suite (x86) - DVD (Spanish)  
Visual Studio TS 2008 Team Foundation Srv Wrkgrp (x86 and x64 WoW) - DVD (Spanish)  
Visual Web Developer 2005 Express Edition (Espanol)  
Windows 7 Professional (x64) - DVD (Spanish)  
Windows 7 Professional (x86) - DVD (Spanish)  
Windows Server 2003 R2 Enterprise Edition - Disc 1 (Espanol)  
Windows Server 2003 R2 Enterprise Edition - Disc 2 (Espanol)  
Windows Server 2003 R2 Enterprise Edition with SP2 - Disc 1 (Spanish)  
Windows Server 2003 R2 Enterprise Edition with SP2 - Disc 2 (Spanish)  
Windows Server 2003 R2 Standard Edition - Disc 1 (Espanol)  
Windows Server 2003 R2 Standard Edition - Disc 2 (Espanol)  
Windows Server 2008 Datacenter, Enterprise and Standard (x86) - DVD (Spanish)  
Windows Server 2008 Enterprise and Standard - DVD (Spanish)  
Windows Server 2008 Enterprise and Standard 64bit - DVD (Spanish)  
Windows Vista Business 64bit DVD (Español)

Windows Vista Business 64bit DVD with SP1 (Spanish)  
Windows Vista Business CD1 (Español)  
Windows Vista Business CD2 (Español)  
Windows Vista Business CD3 (Español)  
Windows Vista Business CD4 (Español)  
Windows Vista Business DVD (Español)  
Windows Vista Business DVD with SP1 (Spanish)  
Windows Vista Enterprise with SP1 (x64) - DVD (Spanish)  
Windows Vista Enterprise with SP1 (x86) - DVD (Spanish)  
Windows Web Server 2008 - DVD (Spanish)  
Windows Web Server 2008 64Bit - DVD (Spanish)  
Windows XP Professional (Single User) ISO Image (Español)  
Windows XP Professional with SP3 - CD (Spanish)

## **Consultas y problemas**

Puede dirigir sus dudas o consultas a la siguiente dirección de correo

**[msdnaa@upo.es](mailto:msdnaa@upo.es)**

Dado que el servicio de descargas y los productos disponibles los proporciona directamente Microsoft, desde el Centro de Informática y Comunicaciones no podemos responsabilizarnos de los problemas que se presenten en el proceso de descarga, instalación o configuración que lleve a cabo el alumno en su equipo personal.